

Beste Junioren, Ouders en Leiding Kindersabbatschool,


Voor jullie liggen de werkbladen voor Junioren. Naast de bestaande puzzels in het lesboekje was er behoefte aan meer knutsels/opdrachten.

Met behulp van de acht intelligenties zijn er per les opdrachten bedacht die door de kinderen thuis en/of in de sabbatschool gemaakt kunnen worden.


Waarom deze acht intelligenties?



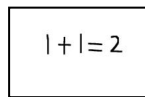
lichamelijk kinestetisch (bewegen)



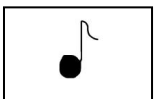
intrapersoonlijk (zelf)



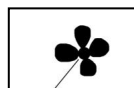
interpersoonlijk (samen)



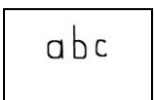
logisch mathematisch (rekenen)




muzikaal ritmisch (muziek)



naturalistisch (natuur)



verbaal linguïstisch (taal)



visueel ruimtelijk (knutselen)

God heeft ons zo uniek geschapen, we zijn allemaal op een andere manier "Knap". Wij vinden het heel belangrijk dat elk kind God en de Bijbel op eigen wijze leert kennen. De werkbladen zijn te vinden op de website: www.adventist.nl, afdelingen, Vorming & Toerusting, resources. Een gezegend kwartaal gewenst !

De schrijvers: Carolien van Dijk, Ilse Hulzinga

LES 1 JOHANNES



GEBOORTEKAARTJE


Wij zijn heel blij met de geboorte van Johannes!

Neem stevig papier, potloden/stiften, gekleurd papier, lijm en wat je allemaal maar wilt gebruiken. Ga er even goed voor zitten en bedenk dan een mooi geboortekaartje. Je vertelt aan alle mensen dat Zacharias en Elisabeth een zoon hebben gekregen.

Neem je kaartje mee naar de kindersabbatschool.



Een engel vertelt Zacharias dat hij samen met Elisabeth een zoon zal krijgen. Zacharias weet niet wat hij hoort! Totdat het jongetje geboren wordt kan Zacharias niet praten. Hun zoon Johannes wordt de wegbereider van Jezus. Lees het verhaal in je lesboek op blz.: 3 - 6




GEBARENTAAL

Zacharias kon een hele tijd niet praten. Met **gebaren** moest hij de anderen laten weten wat hij bedoelde. Jullie gaan dit ook proberen. Schrijf op een aantal papiertjes woorden (drinken, lopen, zwemmen ...), op weer anderen schrijf je voorwerpen (auto, fiets, ladder ...) en op de derde groep kan je zinnen schrijven (ik ga naar school, ik ga op vakantie..). Probeer om de beurt uit te beelden aan de anderen wat er op je papiertje staat. Lukt het je om je mond te houden? Succes!!



LES 2 JORDAAN



DOORFLUISTERTJE

Johannes had een heel mooi bericht te vertellen! Hij was daar zo vol van, overal waar hij kwam vertelde hij zijn nieuws.

Bedenk om de beurt een zin die past bij de les en fluister hem door.

Wil je nog een rondje spelen? Fluister dan Bijbelse namen door.



Wanneer Johannes ongeveer 30 jaar oud is begint hij aan zijn werk. Aan iedereen die het wil horen vertelt hij het goede nieuws: "Het hemels koninkrijk is dichtbij". Lees het verhaal op blz: 7 - 11.

$$1 + 1 = 2$$

HOEVEEL?

Joshua stond 's morgens vroeg bij de Jordaan. Daar hoorde hij het mooie nieuws van Johannes. Joshua was zo blij met wat hij gehoord had. Hij liep heel snel naar huis terug. Daar vertelde hij alles aan vier mensen door, zijn vader, moeder, broer en zus. Zij vertelden het ook aan vier mensen door. En die vertelden het ook weer aan vier mensen door. Hoeveel mensen hebben aan het eind van de dag het goede nieuws van Johannes gehoord?



LES 3 JEZUS



DUIF

Nadat Jezus gedoopt was, kwam de heilige Geest op hem in de vorm van een duif. Om dat te herinneren gaan wij een duif maken.

NODIG: wit en zwart papier, lijm, schaar.

Knip het witte papier in vierkantjes van 1 bij 1 cm. Knip er ook een paar doormidden zodat je driehoekjes krijgt. Neem nu het zwarte papier en leg de witte vierkantjes zo op het papier dat het de vorm krijgt van een duif. Als ze allemaal goed liggen kan je ze gaan vastplakken.



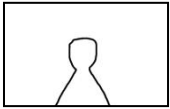
*Johannes staat bij de
Jordaan.
Op een dag komt er
iemand naar hem toe die
graag gedoopt wil worden.
Het is Jezus.
Lees eens op bladzijde 14
wat er dan gebeurt.*

WE MAKEN EEN STRIPTEKENING

Teken op een A4-tje drie vakken. Lees voordat je begint te tekenen het verhaal van de doop van Jezus nog even goed door. Je kunt het ook in je Bijbel vinden in Matteus 3:13 - 17. Bedenk nu voor elk vak een tekening. Zet er ook spreekwolkjes in. Misschien lukt het je zelfs wel om het in te kleuren als een echte striptekening! Neem hem mee naar de sabbatschool, als hij af is.



LES 4 WOESTIJD



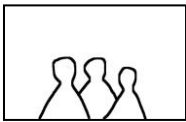
JE EIGEN BIJBELTEKSTEN

Jezus wordt uitgedaagd door satan. Maar Jezus stond sterk en gaf niet toe. Met teksten uit de Bijbel lukte het hem om satan weg te jagen.

Pak de Bijbel en zoek een paar mooie teksten op.

Schrijf of type ze op een mooi blad.

Neem het eerst mee naar de sabbatschool, maar hang het daarna op in je kamer. Van deze teksten word je blij en sterk. Ze laten je weten dat God altijd voor jou wil zorgen!



STEUN OP MIJ!

Nadat de 40 dagen om zijn, komen de engelen om Jezus te steunen. Ben jij er voor je vrienden als ze je nodig hebben?

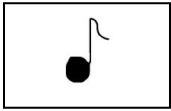
We gaan het spel spelen: "Steun op Mij!"

In tweetallen ga je tegenover elkaar staan. Doe de handpalmen stevig tegen elkaar. Zet een stap achteruit en leun voorover. Hou elkaar in evenwicht. Probeer eens van elkaar af te duwen en terug te veren in een goed tempo zonder dat je het evenwicht verliest.

Jezus is door Johannes gedoopt.
Voordat hij met zijn werk kan beginnen gaat hij eerst 40 dagen de woestijn in.
Daar kan hij goed nadenken en bidden.
Lees op blz.: 18 wie er langs komt in de woestijn.



LES 5 SIMON



VISSERS VAN MENSEN

Melodie: Lees je Bijbel

Vissers van mensen, dat maak ik u,

dat maak ik u, dat maak ik u.

Vissers van mensen, dat maak ik u,

Wie mij volgen wil (3 x)

Vissers van mensen, dat maak ik u,

Wie mij volgen wil.

Heb je je eigengemaakte instrument nog van de vorige werkbladen? Die kan je ook nu goed gebruiken!

Ook leuk: vul glazen/potjes met water, je krijgt nu verschillende tonen. Tik er tegen met een stok/pollepel. Lukt het je om dit liedje te laten horen?



VISSEN

Nodig: karton, gekleurd papier, verf, paperclips, stokjes, draad, magneetje.

Vouw het karton in vier gelijke stukken en maak er een bak van zonder bodem en van boven open. Versier het karton zodat het net een aquarium lijkt. Knip uit gekleurd papier visjes, een paperclip is hun bek. Pak nu de stok, dit word je hengel. Bind het magneetje vast met het draad van de hengel. En nu... vissen maar! Niet stiekem spieken hoor! Op sabbat kan je de hengel meenemen naar de sabbatschool. Misschien heeft de leiding wel een aquarium meegenomen. Wie vangt de meeste vissen?



*Jezus gaat aan het werk.
Hij trekt door het hele
land.*


*Veel mensen weten al wie
hij is.*

*Hij hoeft het werk niet
alleen te doen, hij krijgt
leerlingen om hem te
helpen.*

*Lees in je lesboek welke
leerlingen het zijn.
Op bladzijde 20 - 24.*



LES 6 KANA



FEEST!!!


Hebben jullie ook zo'n zin in een feest?

Trek je mooiste kleren aan en neem iets lekkers mee naar de sabbatschool.

Wie is de bruidegom? En is er ook een bruid?

Wie doet de rol van Jezus? Zijn er ook leerlingen?

Veel plezier met z'n allen!



FEESTMAALTIJD

Nodig: papieren bordjes, plastic bekertjes,

Lijm, stiften, glitter.

Versier je eigen bord, doe er maar geen glitter op, dat smaakt niet zo lekker! Aan de onderkant van het plasticbekertje kan je wel een rand glitter doen.

Leiding: neem lekkere dingen mee om samen op te eten. Is er genoeg te drinken of spelen jullie het bruiloftsfeest van Kana precies na?!

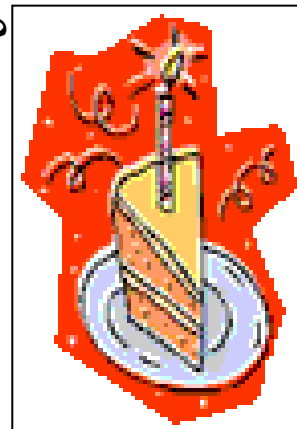


Jezus bezoekt samen met zijn leerlingen een bruiloft. Ze gaan naar de plaats Kana.

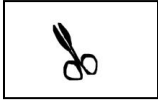
Tijdens het feest ontstaat er een probleem.

Lees het maar op bladzijde 27 in je lesboek.

Wordt het probleem opgelost?



LES 7 GEZAG




BETERSCHAPSKAART

NODIG: stevig papier/ correspondentiekaart, lijm, plaatjes, stiften.

Maak een mooie kaart en stuur hem naar iemand die je kent die ziek is.

Wij kunnen niet net als Jezus mensen beter maken, maar we kunnen ze wel blij maken. Dan laten we ze weten dat we hen niet vergeten!

VAN HARTE BETERSCHAP !!!



SYNAGOGE


Jezus ging elke sabbat naar de synagoge. Daar las hij dan voor uit de boekrollen. De mensen luisterden naar hem. Soms vroegen ze hem ook wel eens iets, dan begrepen ze niet goed wat hij had voorgelezen. Hij legde dan de verhalen uit.

Zoek eens op internet een plaatje van een synagoge. Probeer het gebouw na te bouwen met lego / duplo / of ander materiaal.

Het zou leuk zijn als je bouwwerk mee kan naar de kerk!

Jezus vertelt de mensen over God. Dat doet hij ook elke week in de synagoge. Zieke mensen geneest hij. De mensen zijn onder de indruk van hem. Wat doet hij goede dingen!

Lees het verhaal in je lesboek op blz.: 29 - 31.



LES 8 ALS...



SMOOTHIE

Je hebt dagelijks vitaminen nodig. Een appel of een mandarijn zijn lekker en gezond. Het is ook leuk om eens iets anders met fruit te doen. Doe ze eens samen met wat yoghurt in een keukenmachine. Giet het mengsel in een glas en smullen maar! Krijg je toch je vitaminen binnen!

Nodig: yoghurt, fruit, keukenmachine, glas.



Deze les 8 vertelt over de genezingen die Jezus doet. Waar hij gaat en wie hij tegenkomt, zieke mensen wil hij beter maken. Ook op sabbat. Lees hierover op blz.: 33 -37.

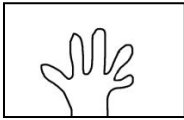


GENEZINGEN

Maak de opdracht op bladzijde 36 uit je lesboek. De website die je nodig hebt is: www.biblija.net.

Kies hierna een verhaal uit van iemand die genezen werd door Jezus. Maak er een tekening van en neem die mee naar de sabbatschool.

LES 9 GELOOF



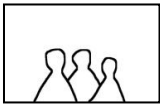
BOUW EEN HUIS

Bouw met lego/ duplo een huis na uit de tijd van Jezus. Zoek eens op internet naar een goed voorbeeld.

Deze huizen hadden een plat dak en vaak een trap aan de zijkant van het huis.

Probeer eens of je de stenen van het dak eraf kunt krijgen. Met poppetjes kan je het verhaal naspelen.

Tip: bouw met z'n allen een huis op sabbat!




DRAGEN

De vier vrienden droegen de zieke man het dak op (Marcus 2:1-5).

Jullie gaan ook je vrienden in de sabbatschool dragen. Zoek hiervoor een plek op waar je genoeg ruimte hebt.

- Op de rug iemand naar de overkant dragen.
- Houd de linkerarm van je buurman met jouw rechterhand vast, bij de elleboog. Vriend nummer drie wordt nu door jullie opgetild en naar de overkant gedragen. Op jullie armen.

Steeds meer mensen horen over Jezus. Ze vinden het fijn om te horen wat hij doet en wat hij allemaal vertelt. Nu kunnen ze zien dat God veel van hen houdt. In deze les brengen 4 mannen hun zieke vriend bij Jezus. Lees hun verhaal op blz.: 38 - 41.



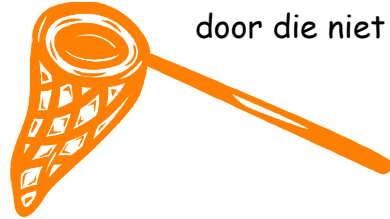
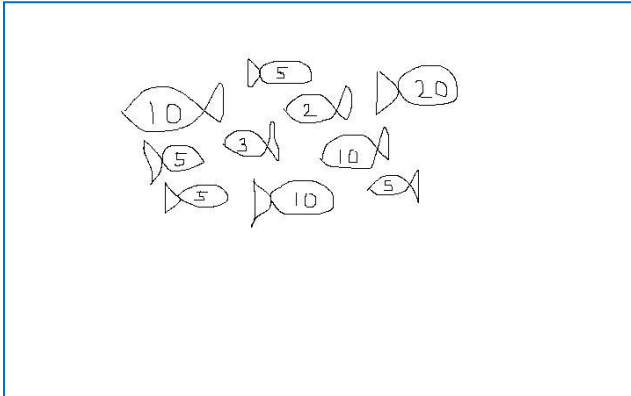
LES 10 VISSER!

$$1+1=2$$


HOEVEEL VISSER KUNNEN ER IN HET NET?

De discipelen kijken hun ogen uit! Wat hebben ze veel visser gevangen!!

In het net past 50 kilo vis. Streep de visser die niet in het net passen.



door die niet in het net passen.



WAT EEN WONDER!

Midden op de dag vangen de discipelen zomaar een heleboel visser! Jezus laat hun op deze manier weten dat hij hun wil helpen. Ze geloven hem en gaan aan het werk.

Heb jij wel eens een wonder meegemaakt? Vraag het ook eens aan je ouders.

Kijk in de krant of zoek in de Bijbel en op internet naar wonderen.

Schrijf ze op en vertel het aan je vrienden in de sabbatschool.

Les 10 vertelt veel over de discipelen en over hun werk als vissers. Op blz.: 45 staan 4 tekeningen die nog in de goede volgorde gezet moeten worden. Bekijk ze goed!



LES 11 ZOUT



BROODDEEG

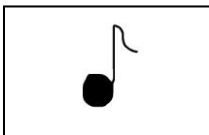
Vandaag gaan we lekker kleien met brooddeeg. Dit deeg blijft heel lang goed als je het hebt gebakken. Je kunt het alleen niet opeten, dat is wel jammer.

Nodig: 2 kopjes meel (bloem), 1 kopje zout, 3/4 kopje water (200gr./200gr./125 ml.).

Maak er iets moois van! Weet je niets te bedenken, dan kan je iets nemen uit de Bijbel. Of je zoekt iets leuks op internet.

Bakken: 150 graden, 30 minuten.

(de baktijd verschilt nog wel eens, dus controleer het geregeld)



LICHT

Er zijn veel liedjes te vinden die over

“ Licht ” gaan. In de opwekkingsbundel staan er 2: nummer 595 en 627.

Probeer die eens met elkaar te oefenen en te zingen .

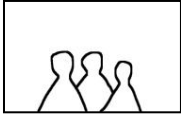
Een Engels liedje is: This little light of mine (Opwekking voor kinderen: 61).

Die ken je vast allemaal wel. Veel plezier ermee!



Wat Jezus heel belangrijk vindt is dat de mensen vrede kennen. Ook wil hij graag dat ze zijn als zout en licht. Zonder die twee dingen kan je niet leven! Kijk ook in je lesboek op blz.:46 - 50.

LES 12 WRAAK



VRIENDSCHAPSWEB

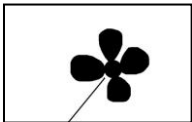
Je hebt nodig: bol wol en een groep vrienden.

Ga in de kring zitten en één van jullie houdt de bol vast. Vertel nu om de beurt iets wat jullie samen hebben beleefd. De bol wol gooi je elke keer naar iemand anders, totdat iedereen is geweest. Je krijgt nu vanzelf een web.

Nog een idee: vertel iets leuks/compliment over de persoon waar je de bol naar toe wilt gooien.




*Wat doe je als je boos bent op iemand? Hoe los je dat op? Hoe blijf je een goede vriend of vriendin?
Lees het in les 12, van blz.: 51 - 55.*



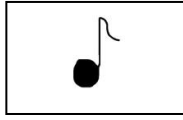
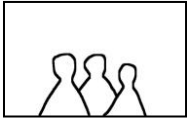
Agapè

Nodig: verschillende soorten fruit (spreek van te voren af wie wat mee neemt), messen, schalen, borden.

Was, schil en snijdt het fruit. Leg alles mooi op schalen/borden. Elk kind neemt een bordje en legt er lekkere dingen op. Daarna geeft het zijn bord aan een ander! Dat is agapè, een liefdesmaaltijd. Eet smakelijk!



LES 13 BIDDEN

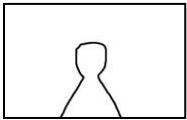


ONZE VADER

In de Opwekkingsbundel, nummer 436, staat dit lied.

Leer dit lied met je groep.

Je kunt er ook een dans van maken en dan met z'n allen in de kerk laten zien aan de andere mensen.



MAAK JE EIGEN GEBED

Je kunt proberen om het Onze Vader in je eigen woorden te maken. Lees het gebed maar eens door, dan lukt het je vast wel!

Onze Vader in de hemel,
laat uw naam geheiligd worden,
laat uw koninkrijk komen
en uw wil gedaan worden
op aarde zoals in de hemel.

Geef ons vandaag het brood
dat wij nodig hebben.

Vergeef ons onze schulden,
zoals ook wij hebben vergeven
wie ons iets schuldig was.

En breng ons niet in beproeving,
maar red ons uit de greep van het kwaad.

(vraag thuis of aan de leiding naar die woorden die je lastig vindt !)

*Jezus leerde zijn
discipelen een gebed. Dat
gebed heet het "Onze
Vader". Nog steeds wordt
dit gebed door de mensen
gebeden. Dus al 2000
jaar!
Lees meer hierover op
blz.: 56 - 60*

