

WERKBLADEN VOOR JUNIOREN

6

TE GEBRUIKEN NAAST HET WERKBOEK

"GEEN DAG ZONDER GODS WOORD" VOOR JUNIOREN,
DEEL 6 VAN KIEZEL NAAR KROON

Beste Junioren, ouders en leiding kindersabbatschool,

Voor jullie ligt deel 6 van werkbladen voor Junioren. Hierin vinden jullie allerlei knutsels, opdrachten en spelletjes die passen bij het lesboekje nummer 6.

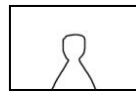
Aan de hand van de acht intelligenties zijn de opdrachten bedacht die de kinderen thuis en/of in de sabbatschool kunnen maken.

Pas waar nodig de opdrachten aan voor uw kind(eren), wat betreft hun leeftijd of interesse.

Welke acht intelligenties zijn het?



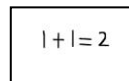
lichamelijk kinestetisch (bewegen)



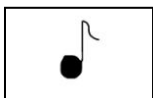
intrapersoonlijk (zelf)



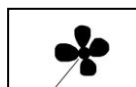
interpersoonlijk (samen)



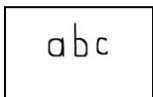
logisch mathematisch (rekenen)



muzikaal ritmisch (muziek)



naturalistisch (natuur)



verbaal linguïstisch (taal)

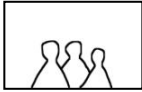


visueel ruimtelijk (knutselen)

Wij wensen jullie een fijne en gezegende tijd toe met elkaar.

Carolien Spoelstra en Ilse Hulzinga


LES 1 EEN KLEINE STEEN



Buitenspel

Nodig: veel ruimte, kiezels/kleine steentjes.

Teken een doel op de grond. Wie lukt het om dit te raken? Wanneer het doel behoorlijk ver weg getekend wordt, dan is het niet zo makkelijk! Knap van David hè!? Maar ja, hij deed het ook niet alleen, God was bij hem.



*Het vorige lesboek ging over rechters en 1 koning. Dit lesboek begint met koning Saul. Hij heeft problemen. De Filistijnen maken het hem moeilijk, vooral reus Goliat.
Blz.:3-7*




Knutseltijd!


Nodig: stiften, kleurpotloden, stenen, schaar, sterke lijm en karton.

Op de volgende bladzijde staat een kleurplaat. Wil je hem een keer heel bijzonder maken, plak hem dan nadat je hem hebt ingekleurd op karton. Met sterke lijm plak je nu aan beide kanten stevige stenen en je schilderij staat rechtop.

Ben je nog niet uitgeknutseld en wil je nog iets doen? Zoek dan in de twee plaatjes eronder naar de 17 (!) verschillen. Succes ermee!



Zoek de 17 verschillen

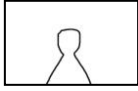


.....

Antwoorden voor de leiding/ouders:

1. De steen zit niet meer in de slinger
2. Wat is er met de neus van David gebeurd?
3. David heeft een tand in zijn mond
4. De riem van David is aangepast
5. Er zitten nu 5 stenen in de tas
6. Het streepje op Davids' enkel is weg
7. Davis heeft een slipper zonder onderkant/zool
8. De reus heeft zijn beschermingsstuk op zijn been rechts niet meer
9. Het zwaard is ineens gewijzigd.
10. Streepje onder de oksel van de reus is weg
11. Ja hoor.... De reus heeft een neusgat
12. De wolk rechtsboven is gewijzigd
13. Eén van de zonnestralen is weg
14. Het schild heeft geen handgreep meer
15. In de bergen links zit ineens een stukje gras
16. Rechts van de reus is de grond iets aangepast
17. De punt van de werp spies/speer is niet meer scherp maar rond

LES 2 BELOFTE MAAKT SCHULD





Op de vlucht

Nodig: kranten, internet, papier, schaar, lijm.

Zoek eens naar verhalen over mensen die moeten vluchten.
Uit welk land vluchten ze? Hebben ze nog onderdak en eten?
Kunnen deze mensen ook wel weer terug naar hun eigen land?
Hoe zou jij het vinden om te moeten vluchten, net als deze mensen en net als David? Wat zou je het ergste vinden, wat zou je missen?

Knip of schrijf de antwoorden op een blad. Neem het mee naar de sabbatschool!



*David is een held! Hij heeft Goliath verslagen.
Zal Saul dankbaar zijn, voor wat David voor hem en het volk heeft gedaan?
Lees het op blz.: 8-12*




Liedjes

<http://www.youtube.com/watch?v=JvFDFuMscAA>

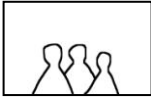
Opwekking voor Kids nr.88 - Goliath-

Idee: 'Daar heb je David' - zie Bijbelliedjes

Kijk verder op Youtube naar andere liedjes/ filmpjes over David.



LES 3 STEEDS MAAR VLUCHTEN



Verstoppen

Nodig: 5 kaartjes met daarop de letters van de naam D-A-V-I-D.

De leiding of een van de Junioren verstoppt deze kaartjes in het leslokaal, de anderen gaan even naar buiten. Lukt het om DAVID te vinden?

Idee: kies iemand uit die 'DAVID' is en speel in de buurt verstoppertje.



*Steeds wanneer David denkt veilig te zijn, moet hij weer vluchten voor Saul. Dit gaat zo een hele tijd door. Les 3 vertelt ons hoe het is voor David en zijn mannen.
Blz.: 13-16*



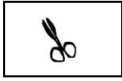
VERTROUWEN OP GOD

Nodig: grote steen/ kleine kei, verf, touw en een kaartje, pen.

Beschilder de steen zoals jij het mooi vindt. Schrijf op het kaartje een mooie tekst uit de Bijbel, een tekst waar je iets aan hebt (bijvoorbeeld: Ik hoef niet bang te zijn, want u bent bij mij/ God heeft een rotsvast vertrouwen in mij/ Ik heb een rotsvast vertrouwen in God).

Bindt het kaartje er om heen en geef het een mooie plek in je kamer.

LES 4 ABIGAIL




EEN HELEBOEL GASTEN

Nodig: Bijbel (1 Sam. 25:13), lesboek blz.:19, papier, stiften.

Op bladzijde 19 moet je invullen wat Abigaïl allemaal aan David en zijn mannen geeft. Wanneer je dat lijstje afhebt ga je het eten verdelen onder de mannen van David. Knip een bord uit gekleurd papier en teken met stift de lekkere dingen die Abigaïl allemaal stuurt naar de mannen. Maak er een feestelijke maaltijd van.



*David en zijn mannen hebben honger. Van boer Nabal willen ze eten krijgen. Nabal weigert ze het te geven. David wordt hier erg boos om. Zou Abigaïl alles kunnen redden?
Blz.: 17-20*



Een feestmaal


Nodig: lekkere broodjes, fruit, drinken, bordjes, servetten, bekers.

Abigaïl nodigt David en zijn mannen uit om bij haar te komen eten. Voor iedereen is er genoeg!

Jullie mogen ook aan tafel komen. En terwijl jullie smullen van alles kan je samen het verhaal over David vertellen.
Eet smakelijk!



LES 5 SAUL STERFT



Bang zijn

- Wat doe jij als je bang bent?
- Naar wie ga je toe?
- Waar ben je wel eens bang voor?
- Heb je ook wel eens angst 'overwonnen'?
- Heb je een goede tip om van angst af te komen?



Praat hierover met elkaar, je mag het ook opschrijven en voorlezen in de les.



De Israëlieten zijn al lange tijd in oorlog met de Filistijnen. Saul is bang. Het gaat ook helemaal niet goed. Lees het verhaal op blz.:21-23



Lied: Je hoeft niet bang te zijn!

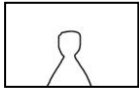
Kijk op Youtube:

<http://www.youtube.com/watch?v=rQQm8LDAiTc&feature=related>

(er staan nog meer filmpjes van dit lied op internet, kies de leukste!)

Dit is een heel mooi lied, je kunt het zingen wanneer je bang bent. Maar je kunt het natuurlijk elke dag wel zingen. Dat geeft een goed gevoel en je weet dan zeker: God is bij mij, altijd!

LES 6 HET NIEUWE STAATSHOOFD



Praten met God

In de tijd van David gebruikten mensen stenen om antwoorden van God te krijgen (zie blz. 25 in je lesboek). In de Bijbel zien we gesprekken van mensen staan met God.


Welke antwoorden geeft God?

Genesis 12: 1

Exodus 3:4,5

1 Samuel 1: 17

1 Samuel 8:6,7 Schrijf de antwoorden op en neem ze mee naar de les.





Saul is gestorven. David is nu koning. Niet alle stammen in Israël zien hem als koning. Ze strijden tegen elkaar. Blz.:24-27

abc

Koning David

Kijk goed wat hier staat:



rk = da

a = ie

uu = oo

k = vid

LES 7 KONING DAVID


1+1=2

Wat een afstand!


Nodig: papier, kaart van Israël (internet), lucifers, potloden.

Hoeveel kilometers is het van Tyrus naar Jeruzalem?

Maak zelf een 'oude' kaart. Zoek op waar Tyrus ligt en zet ook een stip op de plaats van Jeruzalem. Maak de kaart echt oud door de randen af te branden. Teken in de kaart de spullen die Chiram aan David schonk.



Je kunt ook de kaart gebruiken die hieronder staat.



*Twee koningen in 1 land,
dat kan nooit goed gaan.
En het gaat ook helemaal
mis.*

*Lees in de les welke
koning er mag regeren.*

Blz.: 28 - 31

abc

Weet je het nog?

Twee koningen: . . v . . en . s

Twee legers/ generaals: . b . . . en . . . b

Twee steden: . . b . . en . a . . .

Zoek de antwoorden in les 7 op.



LES 8 OP DE TROON




Herinneringen

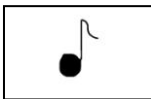
David wil graag aan God laten zien dat hij van hem houdt. Daarom haalt hij de ark naar Jeruzalem. Hij wil God blijven herinneren. Wij gaan ook iets maken om iemand/ anderen niet te vergeten.

Nodig: fotolijstje, papier, foto's van de kinderen, stiften, stickers.

Versier het fotolijstje (Action?) aan de buitenkant. Leiding kan van te voren zorgen voor een leuke foto van de groep Junioren. Of de kinderen mogen zelf kiezen voor een eigen foto van iemand die ze willen blijven herinneren.



*Nu David in Jeruzalem woont gaat hij plannen maken. Hij wil een paleis bouwen en hij wil de ark graag in zijn stad hebben. Lees wat er allemaal gebeurt.
Blz.: 32-35*




Dans !

Nodig: leuke cd of filmpjes van Youtube.

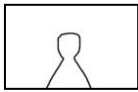
David was zo blij dat hij de ark veilig terug had in Jeruzalem. Hij danste voor de ark uit.

Kies vrolijke liedjes uit en dans met elkaar. Het lied: 'Maak een vrolijk geluid voor de Heer' is bijvoorbeeld heel geschikt.

En... voelen jullie je al net zo blij als David?!

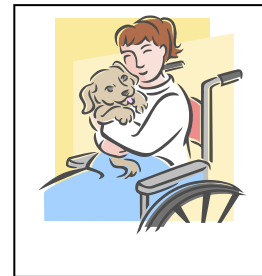


LES 9 EEN ANDERE WEG




Gehandicapt

- ❖ Ken jij iemand die gehandicapt is?
- ❖ Wat kan die persoon wel/niet?
- ❖ Heeft deze persoon hulpmiddelen?
- ❖ Heb jij wel eens iets gedaan om hem/haar te helpen?
- ❖ Welke dingen kunnen jullie alle twee even goed?



*In deze les lezen we dat David heel goed is voor Mefiboset. Ook gebeurt er iets wat niet zo verstandig is.
Blz.: 36-39*



Parcours

Nodig: stoelen, tafels, blinddoek, plankje, appel/boterham, beleg, mes.

Hoe is het om iets **niet** te kunnen?

- Probeer eens een boterham te smeren met je 'verkeerde' hand. Of snij op die manier een appel doormidden.
- Doe een blinddoek voor en laat je leiden door iemand. Die zegt hoe jij om, over, onder stoelen door moet gaan om aan de overkant te komen.
- Lukt het jullie? Hoe voelde het om op deze manier dingen te moeten doen?

LES 10 DAVID EN NATAN




Tekenen

Nodig: papier en potloden, de Bijbel en je lesboek.

Op bladzijde 42 (bovenaan) staat dat de profeet Natan aan

David een verhaal vertelt. Zoek het op in 2 Samuel 12:1-4.



Maak van dit verhaal van een tekening. Laat vooral zien dat de ene boer heel rijk was en de andere arm.



David heeft een verkeerde beslissing genomen. Daarna gaan er veel dingen fout: er sterven mensen en er is veel verdriet.

Blz.: 40-42

abc

Vragen uit de les

1. Aan wie schrijft David een gemene brief? Bladzijde 14 - 1^e letter
2. Titel van les 10. Bladzijde 40 - 6^e letter
3. Man van Batseba: 2^e letter
4. Man van Batseba: 1^e letter
5. Bladzijde 42, 3^e regel van onderen, 10^e woord, 1^e letter
6. Profeet uit deze les: 2^e letter
7. Dier uit het verhaal van de profeet: 1^e letter
8. Nieuwe vrouw van David: 5^e letter
9. Laatste titel op blz.42, 3^e woord, 6^e letter

Heb je alle letters kunnen vinden? Zet ze dan achter elkaar en je weet waar het verhaal zich heeft afgespeeld.

LES 11 KONING VAN ISRAEL

abc


De 'a' van Absalom

Nodig: pen en papier, Bijbel, lesboek.

Vertel eens wat je weet over Absalom.

Wat vind je van hem?

- Ken je nog meer namen uit de Bijbel met 'a'?
- Welke andere namen kan je maken van de letters van 'Absalom'?



Koning David heeft een aantal zonen, 1 ervan is Absalom. In deze les leer je hem kennen. Ik ben benieuwd wat je van hem vindt!

*Lees zijn verhaal op blz.:
43-46*




Doolhof


Nodig: doolhof op de volgende bladzijde, potlood.

Het gaat niet goed met Absalom. Hij neemt verkeerde beslissingen. Zijn leven lijkt wel een doolhof. Als hij kan vluchten gebeurt er iets met hem.

Weet jij wat hem overkomt?



LES 12 SALOMO ERFT DE TROON



Vredesmaal

Nodig: lekkere, zoete dingen om samen een gezellig vredesmaal te houden.

Denk aan koekjes, fruit, drinken, snoepjes.

Dit als tegenhanger voor de behoorlijk pittige les!

Richt als leiding de aandacht op de goede dingen van koning David en van Salomo.



*David heeft veel verdriet
om de dood van Absalom.
Voordat er eindelijk
vrede in het land komt
gebeuren er nog
vervelende dingen.
Blz.:47 - 50*

abc

Woordzoeker Salomo

Maak de woordzoeker op de volgende bladzijde.

Er blijven daarna nog woorden over.

Weet jij welke het zijn?

Woordzoeker Salomo

I	J	R	E	H	W	O	N	T	V	A	S	A	L	O	T	E	H
K	I	S	A	L	G	N	E	G	N	I	S	R	M	S	N	E	
D	I	A	O	M	G	I	T	E	D	L	E	A	O	N	E	G	
W	R	U	J	E	G	E	F	L	I	T	S	D	E	C	N	N	
D	E	I	E	L	K	I	L	K	N	H	R	K	T	R	O	I	
M	O	O	R	A	L	O	K	U	G	I	N	L	E	N	O	N	
R	O	L	U	Z	O	V	J	K	G	O	D	T	A	E	K	O	
R	A	S	C	E	S	C	H	E	N	D	D	R	A	T	A	R	
S	O	D	L	E	R	P	N	E	K	E	E	N	I	S	G	O	
W	P	O	D	E	P	I	J	R	F	V	N	E	P	A	T	D	U
A	T	O	V	S	E	S	E	O	E	I	B	E	L	O	S	B	
A	F	I	J	E	N	T	E	N	N	D	A	N	T	E	O	G	A
R	L	E	H	D	O	N	I	G	M	C	.	O	I	R	O	E	
H	E	I	D	K	O	N	I	N	S	G	R	O	S	G	E	D	

KONINGIN
SALOMO
RIJK
PROEF
WAARHEID
PALEIS
DRINKEN
KLEDING
HELFT

GROOT
VOLK
TROON
GOEDE
SCHENKEN
SPECERIJEN
GROOTSTE
ONTVANGEN

SCHEBA
WIJSHEID
RAADSELS
JERUZALEM
MOOI
ETEN
DIENAREN
VERTELD

GELUKKIG
GOD
ISRAEL
KONING
GOUD
WAARDEVOL
GIFT
VOORSPOED

Overgebleven woorden:

LES 13 WAT WEET JE NOG?




Kiezen

Nodig: de plaatjes op blz.:52-55.

Welke vind je de mooiste? Probeer die eens na te maken en te vergroten. Of maak er je eigen tekening over.

Vertel elkaar welk verhaal je het spannendst vond.



Twaalf lessen hebben we gehad.

Deze laatste les is een samenvatting.

Wat herinner je nog uit de verhalen?

Blz.: 51-55

abc

Woordzoeker

Alle namen uit het lesboekje zitten in deze woordzoeker.

Veel plezier met het oplossen ervan!

We spreken elkaar weer in het nieuwe lesboekje met nieuwe werkbladen.

Tot dan!

Woordzoeker

V	L	E	U	M	A	S	W	D	D	B	F	J	I	V	P	B	Y	R	D
J	Y	U	M	J	G	K	F	T	X	D	A	V	Z	D	V	L	S	F	H
E	Y	E	Y	O	L	L	C	O	W	M	E	T	I	U	X	C	D	F	D
C	E	D	H	N	P	Z	Q	P	E	I	O	X	S	P	K	I	E	K	E
Y	F	V	L	A	S	L	Y	S	C	C	A	B	N	E	R	A	I	U	M
X	U	V	E	T	L	I	M	X	J	H	I	U	T	D	B	U	T	R	Y
U	T	J	I	A	O	A	N	A	T	A	N	S	C	I	K	A	V	F	G
N	J	S	Y	N	M	G	U	Y	E	L	P	M	P	V	R	Q	T	J	G
L	E	R	A	W	S	I	X	A	W	A	H	F	B	A	I	D	S	A	V
H	V	N	S	U	D	B	K	S	J	K	T	D	X	D	Y	K	Q	G	D
T	Q	Z	J	Q	L	A	R	P	L	A	B	A	N	K	N	W	O	W	J
T	E	X	J	I	C	K	R	R	Y	A	W	G	T	H	P	Q	E	G	C
W	Z	Q	O	F	T	M	M	Q	N	I	E	O	Y	S	R	B	D	F	D
F	Y	W	A	A	O	S	F	O	S	R	Y	L	U	T	B	U	B	T	B
J	N	Z	B	X	M	K	I	G	L	U	V	I	Q	Q	S	K	Z	C	F
W	N	E	F	C	O	D	T	L	E	A	B	A	I	U	M	U	K	S	K
I	P	G	S	F	L	S	X	D	I	F	S	T	R	M	W	C	G	X	J
X	P	C	V	Q	A	B	M	N	V	F	X	B	K	C	O	L	P	Y	S
Y	H	N	P	Y	S	E	T	H	K	M	P	B	A	H	S	H	T	G	A
E	G	X	S	A	X	K	J	B	I	G	P	N	G	C	O	A	O	D	V

Zoek de volgende woorden:

SAUL, FILISTIJNEN, JONATAN, DAVID, GOLIAT, MICHAL, ABIGAIL, NABAL, ABNER, JOAB, ABSALOM, SALOMO, SAMUEL, NATAN, BATSEBA, URIA.