

Beste Junioren, ouders en leiding kindersabbatschool,

Voor jullie ligt deel 5 van werkbladen voor Junioren. Hierin vinden jullie allerlei knutsels, opdrachten en spelletjes die passen bij het lesboekje nummer 5.


Aan de hand van de acht intelligenties zijn de opdrachten bedacht die de kinderen thuis en/of in de sabbatschool kunnen maken.

Pas waar nodig de opdrachten aan voor uw kind(eren).

Welke acht intelligenties zijn het?



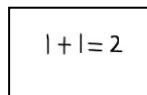
lichamelijk kinestetisch (bewegen)



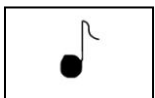
intrapersoonlijk (zelf)



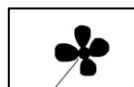
interpersoonlijk (samen)



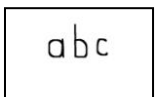
logisch mathematisch (rekenen)




muzikaal ritmisch (muziek)



naturalistisch (natuur)



verbaal linguïstisch (taal)



visueel ruimtelijk (knutselen)

Wij wensen jullie een fijne en gezegende tijd toe dit kwartaal.

Carolien Spoelstra en Ilse Hulzinga

LES 1 VRIEZEN OF DOOIEN?

abc

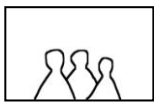
RECHTERS

Opdracht 1: Zoek in de les naar de namen van de Rechters. Maak er je eigen puzzel van en neem die mee naar de kerk (maak een rebus of bedenk een code voor de anderen).

Opdracht 2: 'Het kan vriezen of dooien', 'omdraaien als een blad aan de boom':
Wat betekenen deze uitdrukkingen? Zoek het eens op internet op.



We frissen nog even ons geheugen op. Waar ging het ook weer over in het vorige lesboek? Weet je nog: beloofde land, 12 stammen? In het nieuwe land gaat het niet helemaal zoals God het bedoeld had. Blz.:3-8




HINTS

Nodig: een groep kinderen, kaartjes met spreekwoorden of personen uit de Bijbel.

De leiding schrijft van te voren de spreekwoorden/ namen op de kaartjes.

Om de beurt mag een kind er eentje pakken en uitbeelden (zonder woorden).

Lukt het jullie om het te raden?



LES 2 EEN STERKE VROUW, EEN STERKE MAN



De overwinning

Lees Rechters 7 en kijk ook op bladzijde 12 en 13.

Knutsel of teken iets wat te maken heeft met de overwinning op de Midjanieten.

Doe dit in de sabbatschool of maak het alvast thuis.



Het volk heeft sterke leiders nodig. Les 2 gaat over Gideon. Hij krijgt de opdracht van God om het volk te bevrijden. Lees de les goed door, er staan spannende dingen in.

Blz.: 9-13



Liedjes:

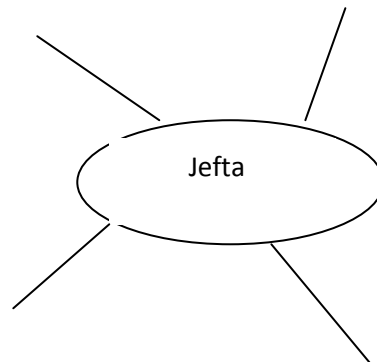
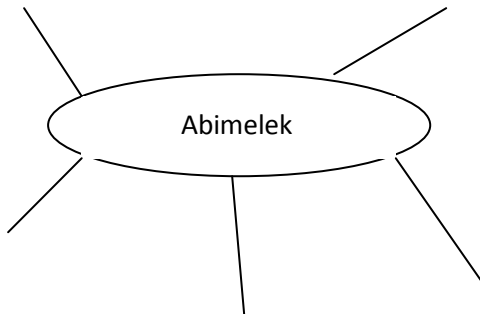
- ❖ 'Dit is het lied van de man die overwon' van Hanna Lam
- ❖ 'Gideon dappere held' van Elly en Rikkert (Op de cd 'witte zwanen zwarte zwanen')



LES 3 DE JUISTE KEUZE

abc

Nodig: lesboek, Bijbel (Rechters 9 en 11), pen en papier



Schrijf op wat je weet over deze twee mannen.




*Les 3 gaat over 2 rechters, Abimelek en Jefta. Je leert in deze les welke keuzes ze hebben gemaakt. Waren het de goede keuzes?
Blz.: 14-18*

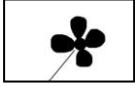


Het leven kan soms net een doolhof zijn.

Wie van de twee blijft op het goede pad met Gods hulp? Abimelek /Jefta



LES 4 EEN BIJZONDERE KRACHT



$1+1=2$

Hoe sterk is dit dier?


Stel je weegt 30 kilo. Als je een mier zou zijn, dan kan je 50 keer je eigen gewicht tillen. Hoeveel is dat?.....

Een mol is nog sterker: die tilt 150 keer zijn eigen gewicht.

Had je niet gedacht hè?

De allersterkste is de neushoornkever: die tilt 850 keer zijn eigen gewicht. Probeer met elkaar eens voorwerpen te verzinnen

die dan opgetild kunnen worden. Stel nou eens dat jij zo sterk zou zijn. Wat kan je tillen?



*Dit is een heel bijzondere les. Je zult iemand leren kennen die erg sterk is.
Blz.: 19 - 22*




Wie is er sterk?

Doe met je groep oefeningen om te kijken hoe sterk iedereen is:

- Armpje drukken
- Touwtrekken
- Gewichtheffen
- Elkaar optillen

Hou op papier bij wie er heeft gewonnen.



LES 5 EEN ZÉÉR BIJZONDERE KRACHT




Simson

Bij deze les is een kleurplaat. Hierop zie je wat Simson aan het einde van zijn leven doet.

Nodig: kleurpotloden/stiften



Dit is een heel bijzondere les. Weet je nog dat God aan Simson een grote kracht had gegeven? In deze les gaat hij daar iets mee doen. Blz.: 23 - 27



Sterk zijn in de Heer

Simson luisterde naar God. Hij liet zijn haar groeien en dronk geen wijn. Soms had hij het in zijn leven heel moeilijk, hij vergat God soms ook wel eens. Dan ging het niet goed met hem, dan werd hij gevangen genomen. Aan het einde van zijn leven kon hij God danken.

Wanneer kon jij God danken?

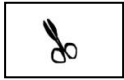
Heb jij het wel eens heel moeilijk gehad?

Voelde je toen dat God je heeft geholpen en dat het weer beter met je ging?

Kan je zeggen: Dank u wel God dat u mij altijd 'sterk' maakt?!



LES 6 DURVEN VERHUIZEN



Stripverhaal

Teken het volgende:

Plaatje 1: 4 mensen

Plaatje 2: 6 mensen

Plaatje 3: verdriet

Plaatje 4: 3 vrouwen

Plaatje 5: afscheid

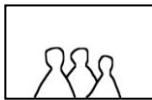
Plaatje 6: 2 vrouwen komen aan in Bethlehem

En je stripverhaal over Ruth is klaar!



*Van twee lessen over
Simson, een man, gaan we
nu naar een les over een
vrouw, Ruth. Zij beleeft
ook veel.*

*Lees haar verhaal op blz.:
28-32*



Spelletjes


Heb je een grote groep, dan zou je een **estafettespel** kunnen doen om zoveel mogelijk broden te verzamelen met de groep.

Is de groep kleiner, dan zou je door middel van **quizvragen** te stellen de kinderen de kans geven om 'broden', 'korenaren' te verzamelen.

Zorg dat je aardig wat broden op voorraad hebt (van papier).

Haal de vragen uit dit lesboekje of uit bekende bijbelverhalen.

LES 7 RUTH EN BOAZ




BOAZ

Nodig: je lesboek (blz.:35) en de Bijbel(Ruth 2:15-17).

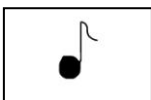
Zie je hoe Boaz voor Ruth zorgt?

Wat kan jij doen voor andere mensen zodat ze het beter krijgen?

Wat heb je al eens gedaan voor anderen? Vertel het in de sabbatschool.



*Ruth is met Noomi
meegekomen naar
Bethlehem. Ze vindt werk
en kan zo voor hen beide
zorgen. Op het werk
ontmoet ze Boaz. Lees
wat er verder met Ruth
gebeurt op blz.: 33-37*



Liedje

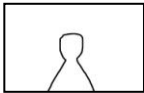
Iemand Als Ruth

Tekst & Muziek: Elly Zuiderveld-Nieman

Staat op: Spiksplinternieuw

*Kijk daar lopen Ruth en
Naomi
Zomaar twee vrouwen
Hand in hand
Met hun hele
Hebben en houwen
Zij ze op weg
Naar een ander land...*

LES 8 HANNA



abc


Gebed

Wat vind jij een mooi gebed?

Kies er eentje uit van blz.: 43.

Schrijf het netjes over en versier het.

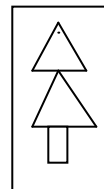
Je kunt ook je eigen gebed schrijven.



We leren Hanna kennen en zien dat ze heel verdrietig is. Ze kan geen kinderen grijpen. Ze smeekt God om haar te helpen. Lees wat er verder gebeurt met Hanna op blz.: 38-43.

abc

Rebus! Los hem op en maak zelf ook een met plaatjes, succes!



K = H

+

L = N

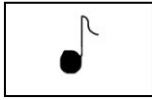
...

B = T

- N

B = H

LES 9 EEN VERSCHIL VAN DAG EN NACHT




Liedjes:

Spreek Heer, van Elly en Rikkert

Samuël, idem

Kijk ook eens op deze website:

www.derank-luttelgeest.nl (ga dan naar digibord en bij Godsdienst kijk je bij bijbelse liedjes). Op deze site staan leuke liedjes en filmpjes voor de sabbatschool. Ook het liedje 'Samuël' staat erop.



*God heeft naar Hanna
geluisterd. Ze heeft een
zoon gekregen, Samuël.
Deze les gaat over hem.
Lees blz.: 44 - 48*




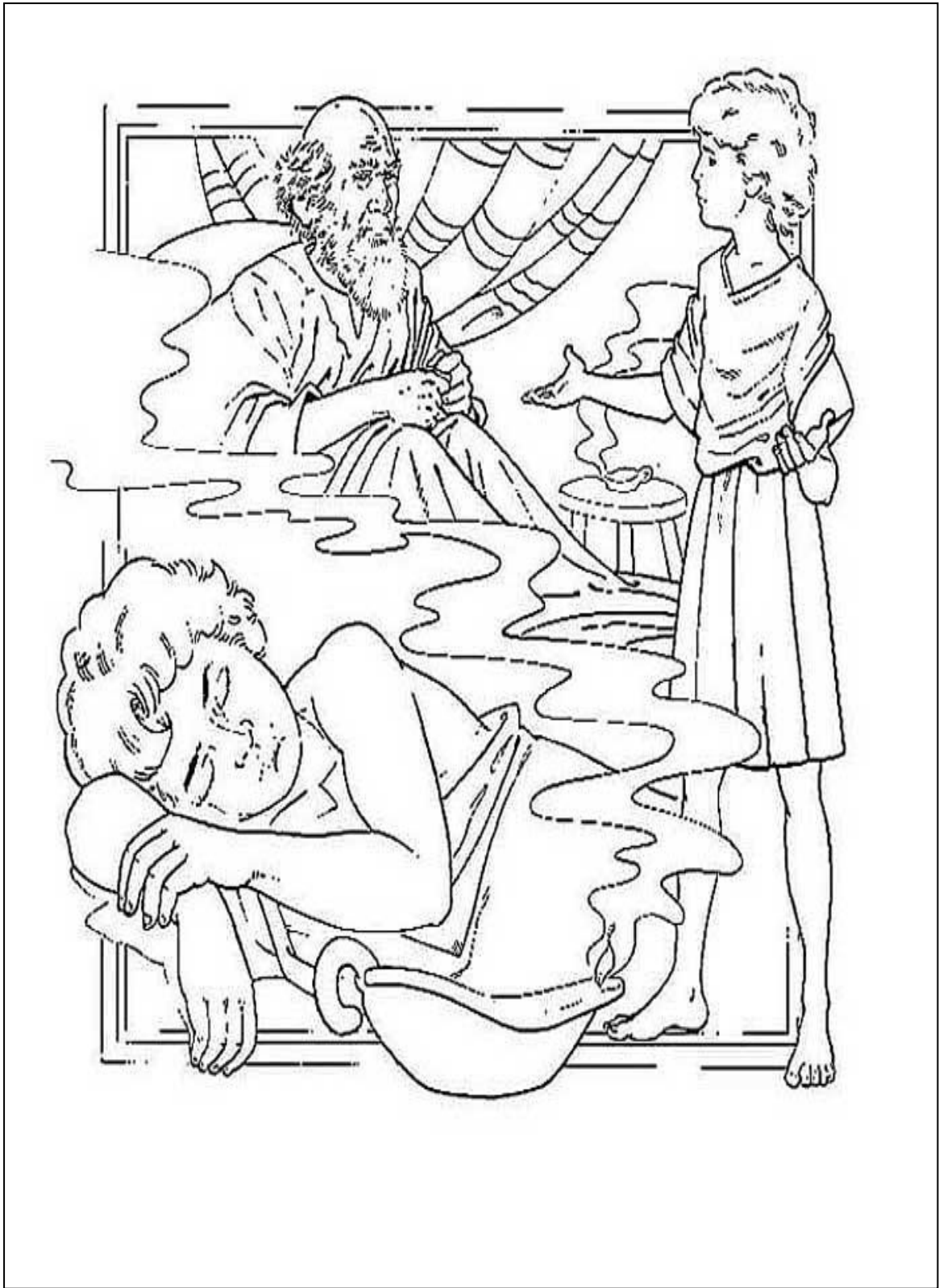
Kleurplaat van Samuël

Op de volgende bladzijde staat

de kleurplaat van Samuël.

Maak er iets moois van!





LES 10 ZWEREN EN MUIZEN




De verbondskist

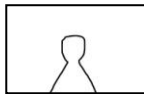
Nodig: een doos, gekleurd papier, lijm, diverse materialen.

Zoek op internet naar afbeeldingen van de kist.

Weet je ook nog wat er in de kist zat en wat er zich bovenop bevond?



Samuël woont nu bij Eli in de tempel. Er zijn problemen tussen het volk Israël en de Filistijnen. Lees wat er gebeurt met de verbondskist. Blz.:49 -53



Spijt

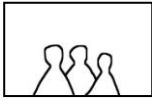
Wat doe jij als je ergens spijt van hebt?

Is er kortgeleden iets gebeurd waarvan je spijt hebt?

De Israëlieten brachten offers aan God wanneer ze iets verkeerd hadden gedaan.

Wat kunnen wij doen om het weer goed te maken?

LES 11 KONING VAN ISRAËL



Koningen



Welke koningen kennen jullie allemaal?

Koningen uit de Bijbel en uit onze tijd.


Wat moet een koning allemaal kunnen?

Wat vraagt een koning van zijn volk?

Bespreek het met elkaar.



*Het volk Israël heeft een wens, ze willen graag een koning. Samuël ziet dat niet zitten, maar gaat toch op zoek.
Blz.: 54-58*



Leve de koning!

Wat heeft een koning allemaal nodig?

Denk aan een paleis en een troon.

Teken of knutsel wat hij nodig heeft.

Leiding: zorg voor goudverf/goudpapier, want dat kan niet ontbreken!

Het volk is blij: lang leve de koning!




LES 12 JONATAN

abc

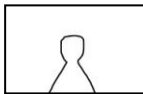
Spiegelen

Voor bladzijde 63 heb je een spiegel nodig om de tekst te kunnen lezen.

Bedenk zelf ook een mooie tekst die bij de les past en schrijf hem in spiegelbeeld op. Dan kunnen de anderen hem gaan ontcijferen.



*In deze les gebeurt erg veel. Het gaat over Saul, David, Samuël en Jonatan. Lees het allemaal maar gauw!
Blz.:59-63*



Durven, doen!

Lees nog eens het verhaal over Tim op blz.:59.

Wat durf jij alleen te doen?

Wat wil je graag samen doen?

Durf jij: een spin te vangen, door een donkere gang te lopen, een nacht alleen thuis te zijn, bij een vreemde aan te bellen, collecteren...



LES 13 DE GEHEIME OPVOLGER!



Kleuren

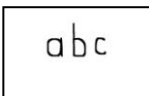
Op de volgende bladzijde vind je een kleurplaat over de nieuwe koning.

Jij weet vast wel wie dat is.

Wil je er deze keer een speciale tekening van maken, plak dan langs de randen een gekleurde strook papier, dan lijkt het net een schilderij.



*Saul is nog wel koning,
maar het gaat niet goed.
Samuël moet een andere
koning zoeken voor het
volk. Lees wie het wordt
op blz.: 64-67.
Veel succes ermee!*



Woordzoeker

Alle namen uit het lesboekje zitten in deze woordzoeker.

Omdat het teveel ruimte in beslag nam, staat de woordzoeker onder de kleurplaat.

Veel plezier met het oplossen ervan!



Woordzoeker

J X N A T A N O J N E P T S O R
B O R K E L E M I B A R O B E D
D I D G B A N O O M I A T R G C
T I U A Y O J J E V R N N X P S
Y F V H G R I N G L E U M A S A
A W E A I E T A J T R F T G K G
A U T F D C S D E C H P N H K I
V E S D E H I I A T X S K H T C
B R Z X O T L N M H N P R H O M
G S I F N E I U M S F O E D Y N
S O S A A R F R A V O J A U E S
B E J R A S L I N S G N D I H E
C I S E T O K C T T N N E S D R
E I L E F N D O Z A O B O I I N
S M S E E G C N H O Z H X R I L
W D I P J E R S O Y N K R G S O

Zoek de volgende woorden:

kanaan, israelieten, rechters, debora, gideon, abimelek, jefta, simson, ruth, noomi, orpa, boaz, hanna,
samuel, eli, saul, jonatan, filistijnen, david